

# Que peuvent faire les maires ?

## Sécurité routière Contexte régional, infrastructures et comportements

**Jean-François DURAND**

**Chef d'unité Sécurité des déplacements urbains au LREP**

Jeudi 6 octobre 2005 - Fontenay-sous-Bois



# Les chiffres clés de l'Île de France

- 
- **12 000 km<sup>2</sup>**
  - **11 000 000 habitants**
    - ✓ **900 habitants / km<sup>2</sup>** (110 en France)
    - ✓ **0,43 VL / habitant** (0,48 en France)
  - **Autoroutes: 673 km => 90 000 véh/jour**
  - **RN : 1 079 km => 26 000 véh/jour**
  - **RD : 7 471 km => 4 000 véh/jour**
  - **VC : 28 721 km**

Source/CDES-ONISR

# En 2004 en Île de France

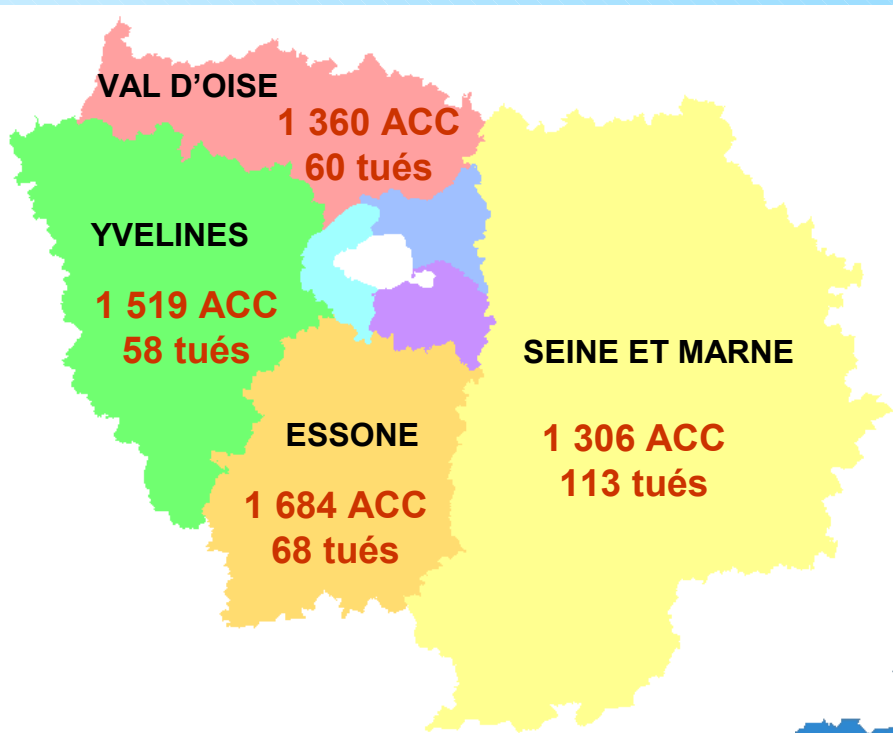


- **20 201 Accidents corporels**
- **417 Accidents mortels**
- **1 945 Blessés graves**
- **448 Tués**

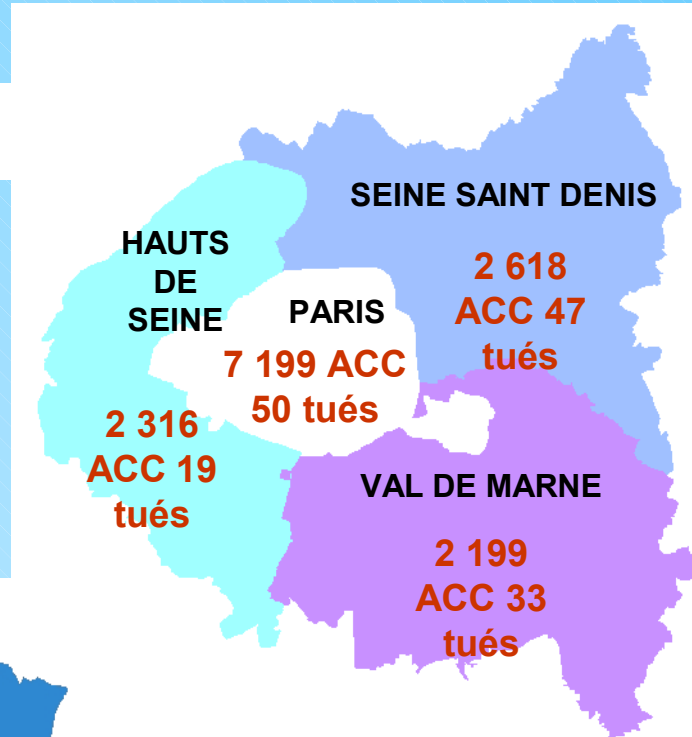
**Chaque semaine en Ile de France :**

- **Prés de 400 Acc. corporels**
- **Prés de 10 tués**

# Tous les départements sont concernés



En 2004



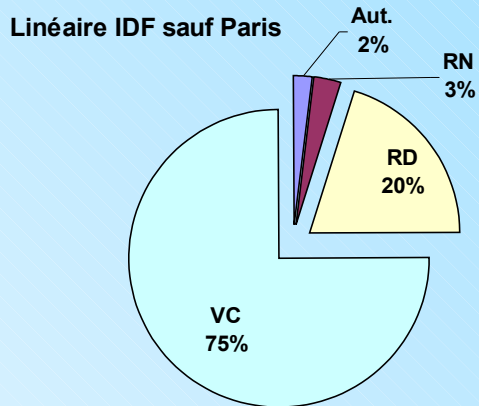
Source/ONISR

# Importante baisse de l'accidentologie depuis 2001

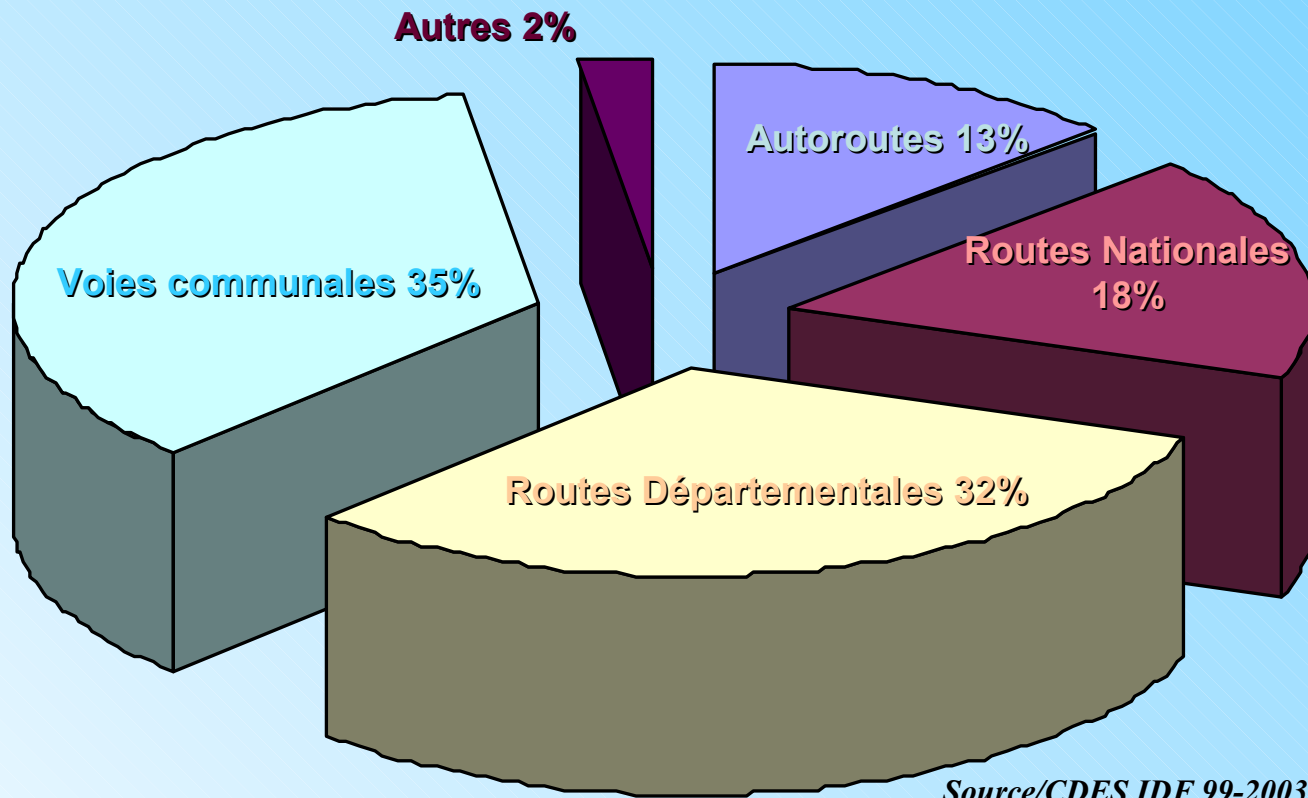


- - 1 487 Accidents corporels / an (-8%)
- - 48 Tués / an (-10%)
- - 236 Blessés graves / an (-5%)
- ❖ Baisse concernant tous les
  - ✓ **usagers** mais plus faible pour les piétons et les 2RM
  - ✓ **milieux** mais moins prononcée pour les agglos de + de 5000 habitants

# Tous les réseaux sont concernés



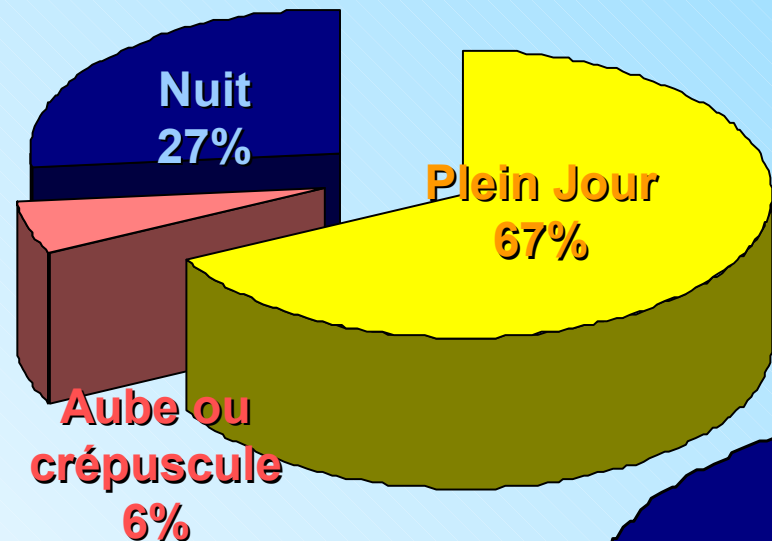
## Île de France hors Paris



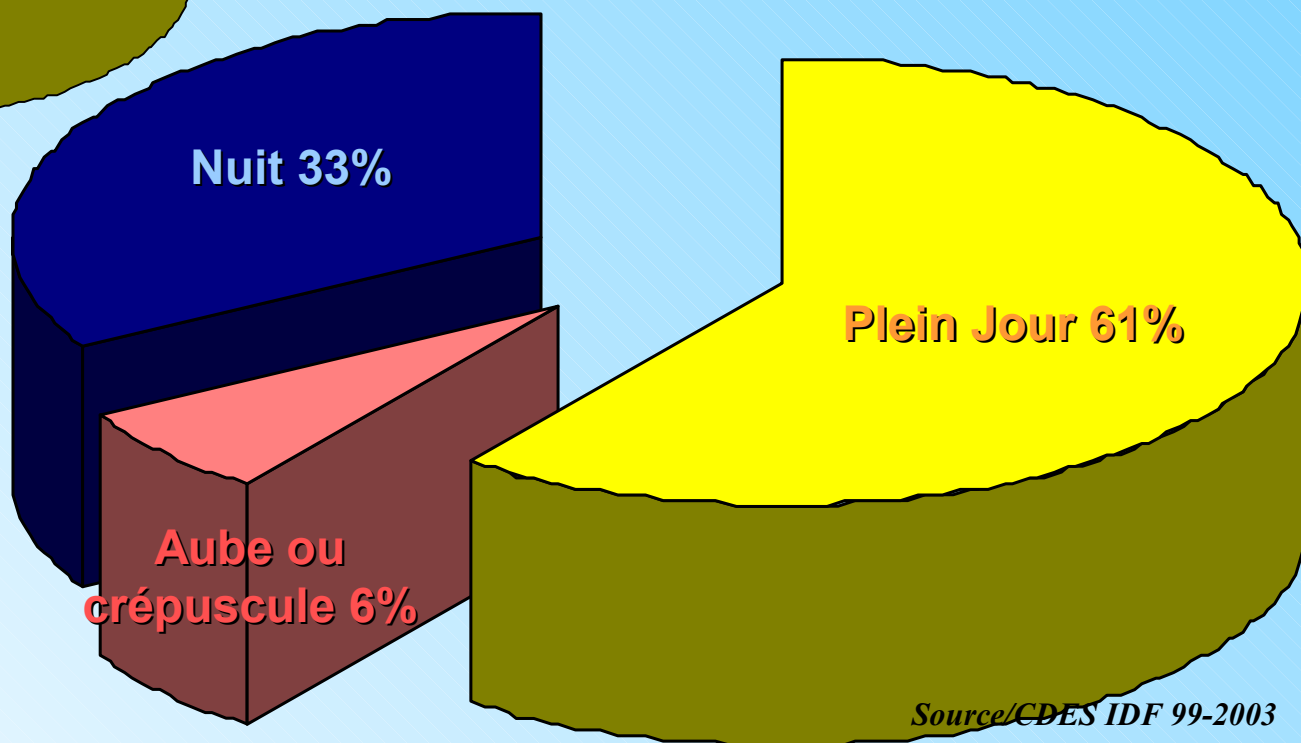
Source/CDES IDF 99-2003

# Les accidents graves plus fréquents la nuit

## Accidents corporels



## Accidents graves

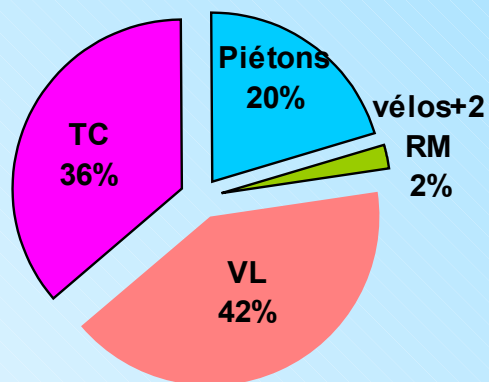


Source/CDES IDF 99-2003

# Fort enjeu des :

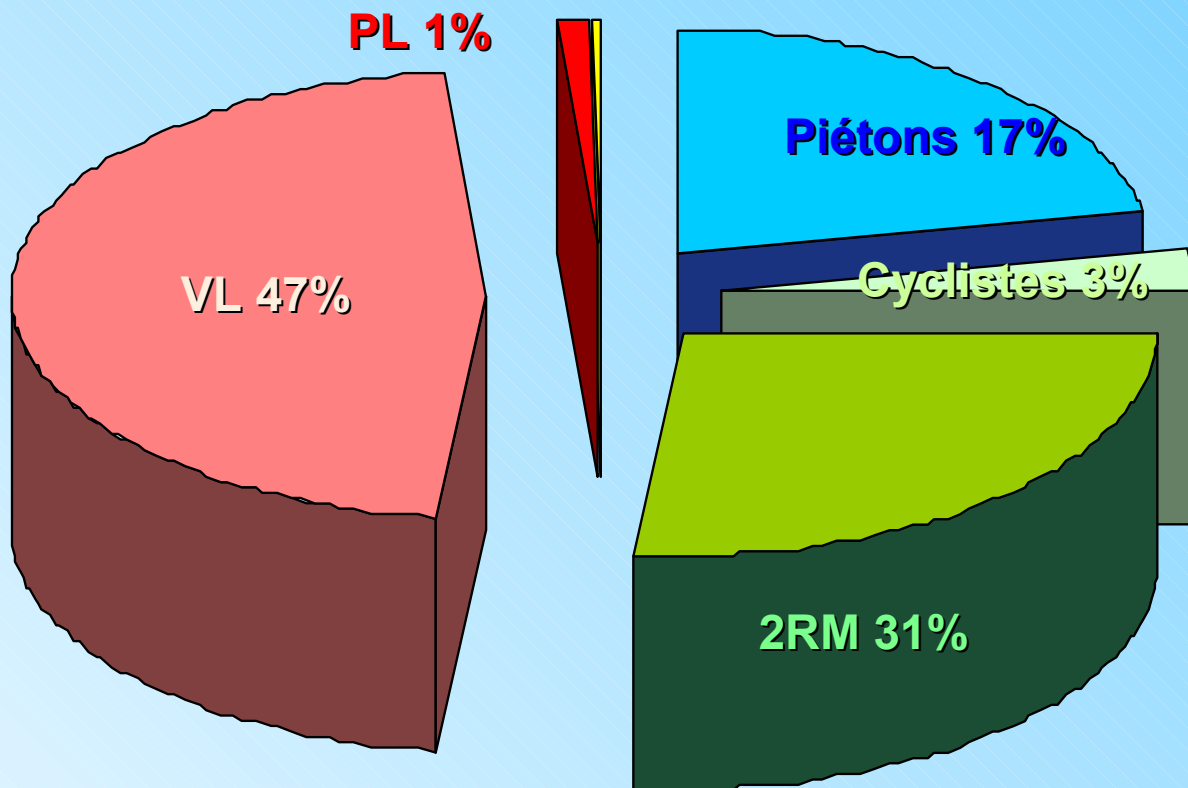
- Deux-Roues-Motorisés (2RM)
- Piétons

Temps de déplacements en IDF



Source/DREIF EGT 2001-2002

## Tués



Source/CDES IDF 99-2003

# Les enjeux dans les DGO

## Usagers :

- 2RM (tous les dépt<sup>t</sup>)
- Jeunes (tous les dépt<sup>t</sup>)
- Piétons (1 dépt<sup>t</sup> sur 2)

## Comportement :

- Vitesse (1 dépt<sup>t</sup> sur 2)
- Alcool, stupéfiants, ... (1 dépt<sup>t</sup> sur 3)

## Connaissance des accidents :

(1 dépt<sup>t</sup> sur 2)

## Infrastructure :

Zaac, VRU, carrefours, adhérence,

...

*Source/CDES*